

Zustandsüberwachung Condition monitoring

Dieser Magnetkontakt ist aufgrund der Kontaktart (Wechsler) und vor allem dem zahlreich adaptierbaren Montagezubehör nahezu universell in der Sicherheits- und Gebäudeautomationstechnik einsetzbar.

The change-over contact and the highly adaptable mounting accessories, in particular, mean that this magnetic contact can be used almost universally within the security and building automation technology sector.

100 10 33 C



IP
67

LSA

Technische Daten Specifications

Kontaktart Contact type	C / Wechsler C / Change-over contact
Kontaktbelastbarkeit Contact load	max. 3 W
Schaltspannung Switching voltage	max. 30 VDC
Schaltgleichstrom DC switching current	max. 0,2 A max. 0.2 A
Farben Colors	Siehe „Produktvarianten“ See “product versions”
Leitungslängen Cable length	Siehe „Produktvarianten“ See “product versions”
Maße Dimensions	ø 6 x 30 mm
Anschlussleitung Connection cable	LIYY 3 x 0,14 mm ² LIYY 3 x 0.14 mm ²
Lichter Ansprechabstand Clear response distance	seitlich: 18 mm / stirnseitig: 13 mm lateral: 18 mm / front: 13 mm











Einbau-MK, Öffnungsüberwachung, ohne Zulassung Recess mount mc, Opening state monitoring, without certification

Produktvarianten Product versions

Bezeichnung Description	Art. Nr. Art. no.	Farbe Color	Leitungslänge Cable length	Preisliste Kapitel Price list chapter
100 10 33 C 1 Schalter, 1 Magnet 100 83 MD 1 Switch, 1 magnet 100 83 MD	1300562	weiß white	2 m	2.9
	1300564	braun brown	2 m	2.9
	1300649	weiß white	4 m	2.9
	1300793	braun brown	4 m	2.9
	1300808	weiß white	6 m	2.9
	1300106	braun brown	6 m	2.9
100 10 33 C 1 Schalter ohne Magnet 1 Switch without magnet	1300627	weiß white	2 m	2.9
	1300604	braun brown	2 m	2.9
	1300830	weiß white	4 m	2.9
	1300747	braun brown	4 m	2.9
	1300701	weiß white	6 m	2.9
	1300794	braun brown	6 m	2.9

Mögliche Montageteile Possible installation parts

Typ Type	Abbildung Picture	Verwendung Application	Details siehe Kapitel Details see chapter
M 11 37 Aufnahmeclip für Schalter und/oder Magnet Receptive clip for switch and/or magnet		Paralleleinbau Parallel installation	2.1.9
M 11 35 Gabelschranke für Schwenkriegel Fork sensor for swivel lock		Einbau in Schwenk- riegelschlösser Installation in swivel dead bolt locks	2.1.9
M 11 40 Aufbaugehäuse für Schalter und/oder Magnet Surface mount housing for switch and/or magnet		Für Einbauma- gnetkontakte For recess mount magnetic contacts	2.1.9
M 11 46 Montageteil für Schalter und/oder Magnet Installation part for switch and/or magnet		Einbau in Hohl- kammerprofile Installation into hollow chamber profiles	2.1.9
M 11 48 Montageteil für Schalter und/oder Magnet Installation part for switch and/or magnet		Stahleinbau Installation into steel	2.1.9
M 11 42 Exzenterstopfen 20 mm für Schalter und/oder Magnet Eccentric plug 20 mm for switch and/or magnet		Einbau in Tür oder Fenster Installation in window or door	2.1.9
M 11 43 Exzenterstopfen 15 mm für Schalter und/oder Magnet Eccentric plug 15 mm for switch and/or magnet		Einbau in Tür oder Fenster Installation in window or door	2.1.9
M 14 03 Montageteil für Schalter und/oder Magnet Installation part for switch and/or magnet		Einbau in Hohl- kammerprofile Installation into hol- low chamber profiles	2.1.9