

Zustandsüberwachung Condition monitoring

Dieser Einbau-Magnetkontakt zeichnet sich besonders durch seine kleine Bauform (6 x 19 mm) aus. Für diesen Magnetkontakt stehen eine große Auswahl an Montageteile zur Verfügung, wodurch viele verschiedene Aufgabenstellungen, wie z. B. der stirnseitige Einbau in Stahl, gelöst werden können.

This recess-mounted magnetic contact is extremely compact (6 mm x 19 mm). A broad range of installation parts are available for this magnetic contact. These can be used to solve a variety of problems, such as front side installation in steel.

100 10 59 C



IP
67

LSA








Technische Daten Specifications

Kontaktart Contact type	C / Wechsler C / Change-over contact
Kontaktbelastbarkeit Contact load	max. 3 W
Schaltspannung Switching voltage	max. 30 VDC
Schaltgleichstrom DC switching current	max. 0,2 A max. 0.2 A
Farben Colors	Siehe „Produktvarianten“ See “product versions”
Leitungslängen Cable length	Siehe „Produktvarianten“ See “product versions”
Maße Dimensions	ø 6 x 19 mm
Anschlussleitung Connection cable	LIYY 3 x 0,14 mm ² LIYY 3 x 0.14 mm ²
Lichter Ansprechabstand Clear response distance	14 mm



Einbau-MK, Öffnungsüberwachung, ohne Zulassung Recess mount mc, Opening state monitoring, without certification

Produktvarianten Product versions				
Bezeichnung Description	Art. Nr. Art. no.	Farbe Color	Leitungslänge Cable length	Preisliste Kapitel Price list chapter
100 10 59 C	1304556	weiß white	4 m	2.9
1 Schalter, 1 Magnet 1 Switch, 1 magnet	1306450	weiß white	6 m	2.9
100 10 59 C	1304410	weiß white	4 m	2.9
1 Schalter ohne Magnet 1 Switch without magnet	1304411	weiß white	6 m	2.9

Mögliche Montageteile Possible installation parts			
Typ Type	Abbildung Picture	Verwendung Application	Details siehe Kapitel Details see chapter
M 11 35 Gabelschranke für Schwenkriegel Fork sensor for swivel lock		Einbau in Schwenkriegel-schlösser Installation in swivel dead bolt locks	2.1.9
M 11 36 Aufnahmeclip für Schalter und/oder Magnet Receptive clip for switch and/or magnet		Paralleleinbau Parallel installation	2.1.9
M 11 46 Montageteil für Schalter und/oder Magnet Installation part for switch and/or magnet		Einbau in Hohlkammerprofile Installation into hollow chamber profiles	2.1.9
M 11 48 Montageteil für Schalter und/oder Magnet Installation part for switch and/or magnet		Stahleinbau Installation into steel	2.1.9
M 12 50 Aufbaumontageteil Surface mount installation part		Passend für Schalter Suitable for switch	2.1.9
M 12 51 Aufbaumontageteil Surface mount installation part		Passend für Magnet Suitable for magnet	2.1.9
M 14 03 Montageteil für Schalter und/oder Magnet Installation part for switch and/or magnet		Einbau in Hohlkammerprofile Installation into hollow chamber profiles	2.1.9